



Территориальный орган
Федеральной службы государственной статистики
по Самарской области

Ввод в действие жилых домов в Самарской области

январь-октябрь 2023 года




ФЕДЕРАЛЬНАЯ СЛУЖБА
ГОСУДАРСТВЕННОЙ СТАТИСТИКИ

Ввод в действие ЖИЛЫХ ДОМОВ в Самарской области

Самарастат

январь-октябрь 2023 года

- 01** Строительство жилых домов
- 02** Индивидуальное жилищное строительство
- 03** Ввод жилья в городской и сельской местности



СТРОИТЕЛЬСТВО ЖИЛЫХ ДОМОВ

ОБЩАЯ ПЛОЩАДЬ ЖИЛЫХ ПОМЕЩЕНИЙ

введено в январе-октябре 2023 года

ТЫС. М²

1 459,0

ТЫС. М²

92,7% ▼

По отношению к
соответствующему периоду
2022 года

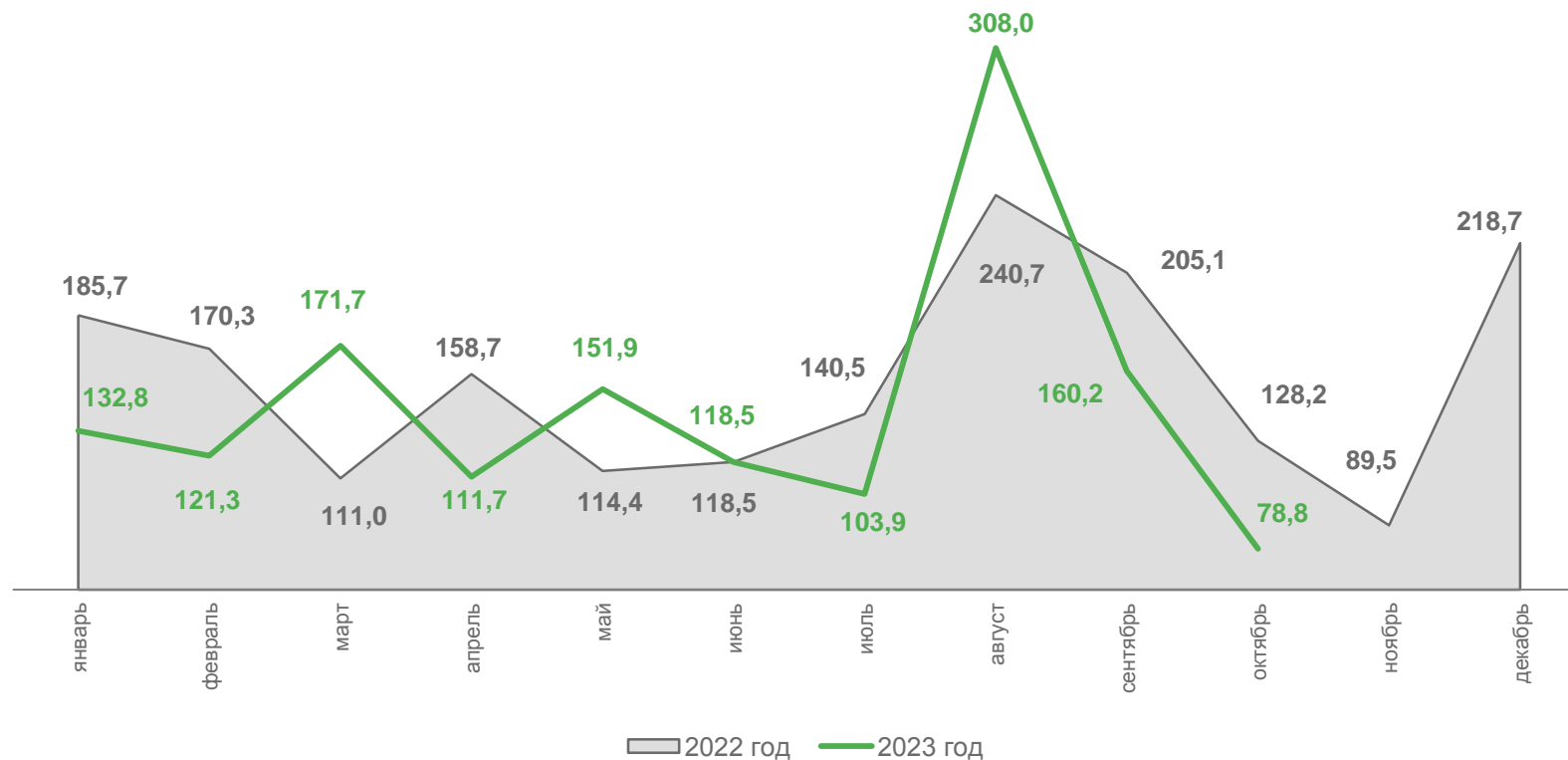
введено в октябре 2023 года

78,8

ТЫС. М²

61,5% ▼

По отношению к
соответствующему периоду
2022 года





ИНДИВИДУАЛЬНОЕ ЖИЛИЩНОЕ СТРОИТЕЛЬСТВО

ОБЩАЯ ПЛОЩАДЬ ЖИЛЫХ ПОМЕЩЕНИЙ, ВВЕДЕННЫХ ИНДИВИДУАЛЬНЫМИ ЗАСТРОЙЩИКАМИ

введено в январе-октябре 2023 года

945,9

ТЫС. М²

85,6% ▼

По отношению к
соответствующему периоду
2022 года

введено в октябре 2023 года

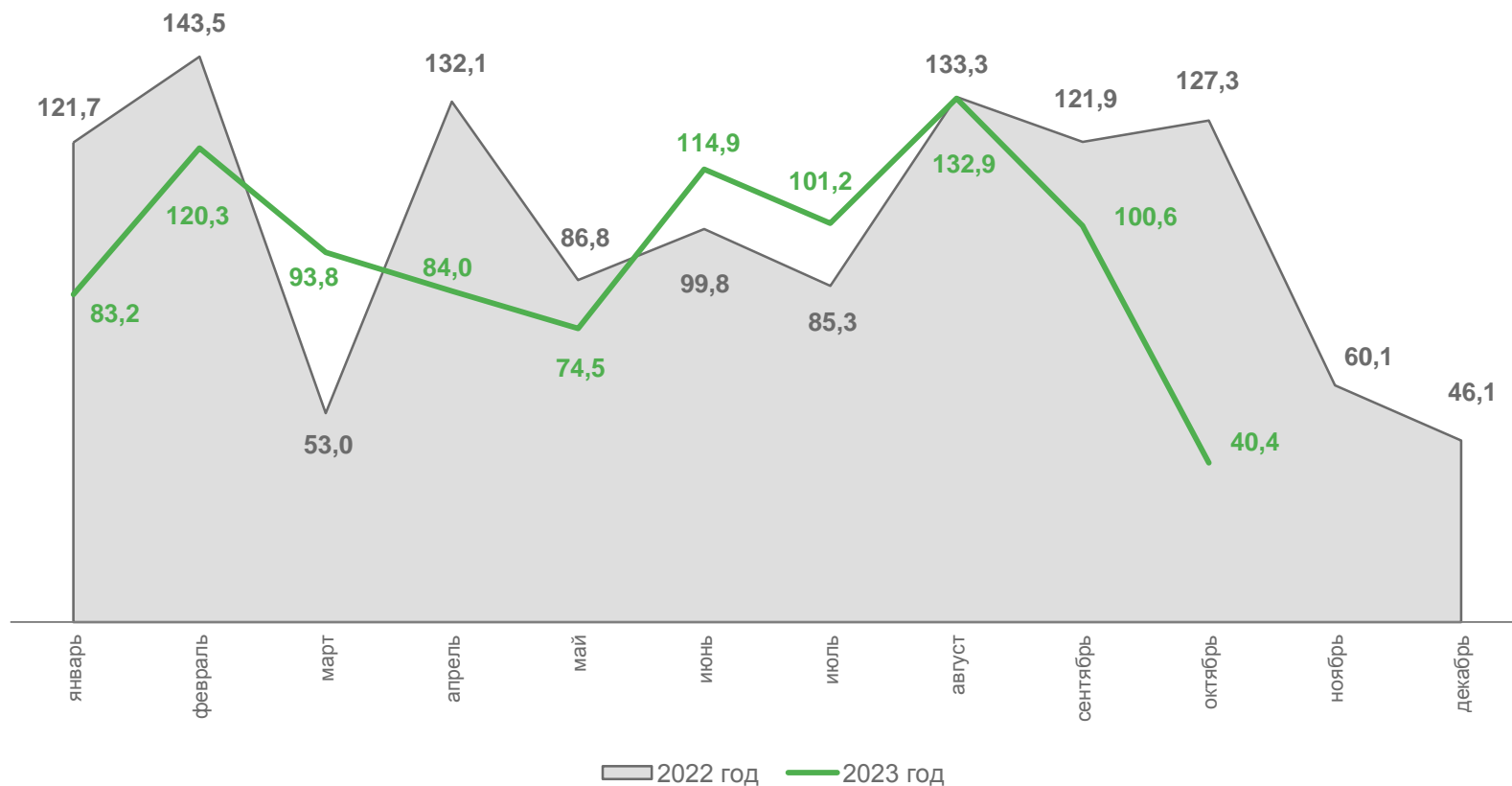
40,4

ТЫС. М²

31,7% ▼

По отношению к
соответствующему периоду
2022 года

ТЫС. М²





ВВОД ЖИЛЬЯ В СЕЛЬСКОЙ И ГОРОДСКОЙ МЕСТНОСТИ

ОБЩАЯ ПЛОЩАДЬ ЖИЛЫХ ПОМЕЩЕНИЙ, ВВЕДЕННЫХ В ЯНВАРЕ-ОКТАБРЕ 2023 ГОДА

введено в сельской местности



629,3 тыс. м²

88,7% ▼

По отношению к соответствующему периоду 2022 года

введено в городской местности



829,7 тыс. м²

96,1% ▼

По отношению к соответствующему периоду 2022 года

ОБЩАЯ ПЛОЩАДЬ ЖИЛЫХ ПОМЕЩЕНИЙ, ВВЕДЕННЫХ В ОКТЯБРЕ 2023 ГОДА

введено в сельской местности




23,0 тыс. м²

30,3% ▼

По отношению к соответствующему периоду 2022 года

введено в городской местности



55,8 тыс. м²

107,2% ▲

По отношению к соответствующему периоду 2022 года